



**Університет у світових та
всеукраїнських рейтингах
у 2012-2013 н.р.**



**Місце ТНТУ ім. І. Пулюя у світових та
всеукраїнських рейтингах 2012-13 н.р.**

World Universities Web Ranking 2013

www.euroosvita.net

(за присутністю в Інтернеті)



2013 р. - 17 місце

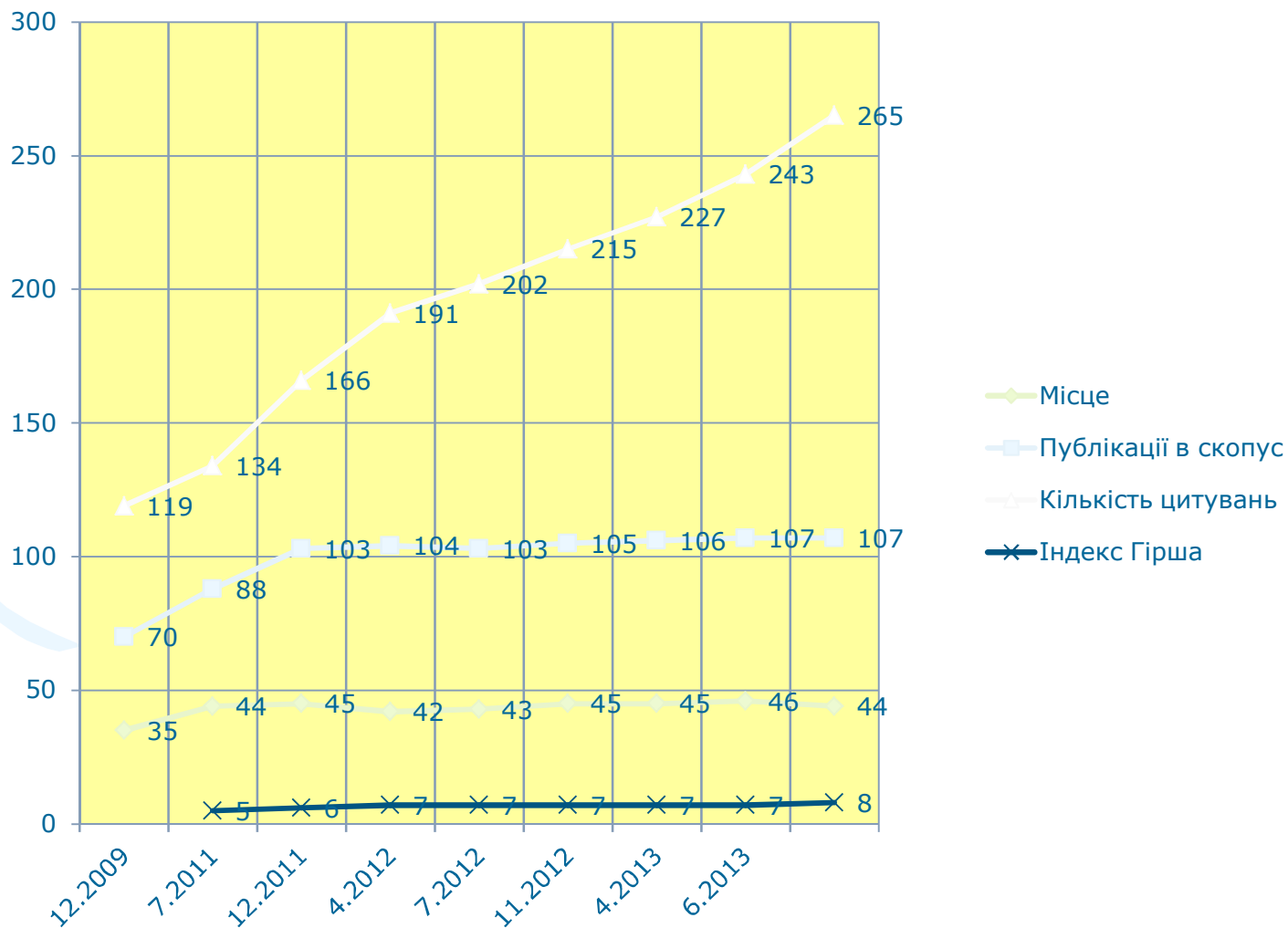
2012 р. – 18 місце

2011 р. – 13 місце серед ВНЗ України



База даних Scopus

за даними наукометричної бази даних Sci Verse Scopus
www.jsi.net.ua/scopus/ratings_uni/



База даних Webometrics (21250 ВНЗ світу (20 745 в 2012 р.)

www.webometrics.info

Дата	Місце	Видимість 50%	Розмір 20%	Цінні Файли 15%	Кількість і цитованість наукових матеріалів (15%)
1/06/2011	3961	11,886	4,379	6,281	1,526
08/08/2011	5388	10,214	4,215	6,824	2,272
02/05/2012	3169	4,785	2,351	5,765	2,638
01/08/2012	4213	5,021	8,926	2,172	5,228
01/02/2013	2686	1274	3861	1289	5203
Дата	Місце	Місце в Україні/світі Видимість 50%	Місце в Україні/світі Активність (50%)		
			Присут- ність (1/3)	Відкритіст ь (1/3)	Досконалість (1/3)
02/08/2013	4341	23/2545	7/536	47/4363	21/5080



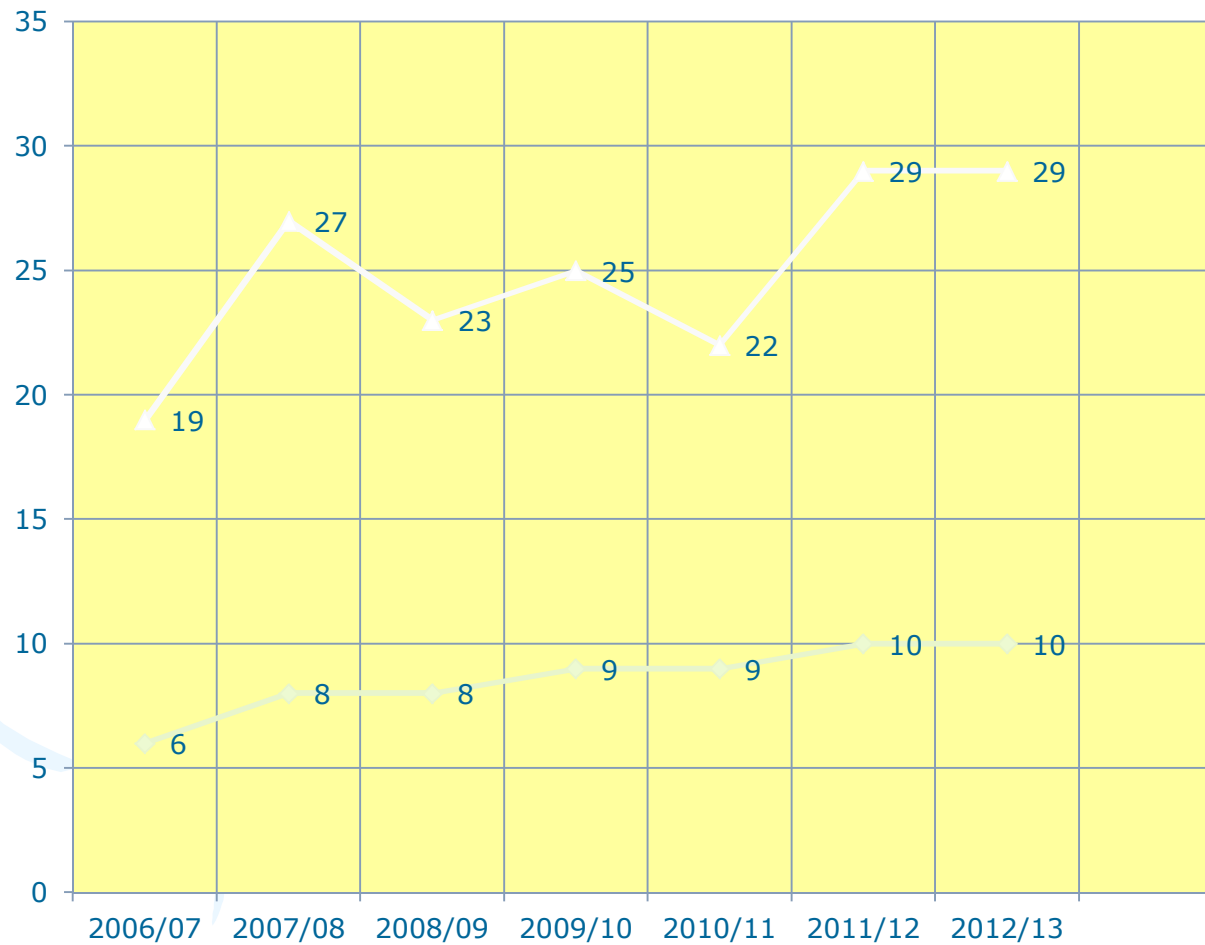
Вебметрика ВНЗ України

№/п/п	Веб-сайт	Page ⁺ (12)	Кількість сторінок (Google)	Кількість сторінок (Яндекс)	Наукові/освітні публікації (Google Академія)	Цифрові файли (pdf, doc, ...) (Google)	PageRank (Google)	Тематичний індекс цитування (Яндекс)	Зовнішні посилання (majesticseo.com)	Зовнішні посилання (ahrefs.com)	Зовнішні посилання (opensiteexplorer.org)	Доменні зони пошуку (majesticseo.com)	Доменні зони пошуку (ahrefs.com)	(or)
1	kpi.ua	10.483	44800↑	14927↑	12600↑	48900↑	7	2700	88603	960184	13673	384	31309	
2	donntu.edu.ua	9.08	34800↑	1698↓	18900↑	27400	6	1900	5283	293773	5293↓	326	9096	
3	sumdu.edu.ua	9.029	44400↓	6452↓	27800↑	89400↑	6	1300	18583	189170	4722	138	3650	
4	rubip.edu.ua	7.704↓	4440↓	8202↑	5410	19500	7	650	17296	86862	3739↓	146	7104	
5	www.kpi.kharkov.ua	7.525↑	6020↑	10226↑	1220↑	16400↑	6	1500	10489	47883	6556↓	641	1492	
6	onu.edu.ua	7.484	5510↓	10826↑	3810	9270↑	3	1000	57240	103951	4714↓	271	3958	
7	www.khai.edu	6.991	3840↓	6313↓	1390↑	5170↓	6	700	21084	71479	36598↓	326	595	
8	nau.edu.ua	6.953	13400↓	1157↑	5840↑	14100↑	7	1100	3528	2328	5255↓	110	142	
9	www.lnu.edu.ua	6.826	6650↓	24697↓	512	5910↓	7	1800	23356	41099	5999↓	299	1091	
10	www.univer.kharkov.ua	6.763↑	1910↑	4132↓	222	1690↑	7	2400	21805	60727	13143↓	719	1188	
11	luguniv.edu.ua	6.65	9430↑	3142	4100↑	7940↑	6	900	2825	47108	1567↓	138	1856	
12	www.vmurol.com.ua	6.469	1340↑	5975↓	3840	5590↑	6	325	19775	22595	4903↓	201	332	
13	sevntu.com.ua	6.42	5640↑	45517↑	1760↑	5160↑	6	400	10734	19282	2127↓	199	989	
14	www.univ.kiev.ua	6.203	1820↑	2778↑	-	111	8	3800	11612	20973	7640↓	1007	1879	
15	tntu.edu.ua	5.866	8230↓	2590↑	1750	2800↑	6	700	2310	47246	2358↓	70	3017	
16	www.kbuapa.kharkov.ua	5.851	2690↑	2387↑	878	2890↑	5	220	114972	119777	24788↓	132	235	
17	nuft.edu.ua	5.64↑	11000↓	837↓	8020↑	11200↑	5	550	4747	-	3230	43	-	
18	www.bsmu.edu.ua	5.587	3160↓	7528↓	575	4550↑	6	400	3651	57154	4204↓	176	425	
19	www.academy.gov.ua	5.514	1590	924↑	145	3270↓	7	300	386921	-	75714↓	309	-	
20	www.meduniv.lviv.ua	5.506	1570	4768↑	72	1770↑	6	650	27518	19978	2922↓	532	912	
21	udpu.org.ua	5.344	9120↑	3876↑	1850	5060↓	5	160	13073	8040	4941↓	54	86	

Рейтинг ТОП-200 ЮНЕСКО
eurosvita.ua

Навч.рік	Місце	Індекс якості НПП	Індекс якості навчання	Індекс міжнародно- го визнання	Сума
2006/07	19	6,06	2,77	6,00	14,83
2007/08	27	5,43	4,42	7,02	16,88
2008/09	23	8,87	7,67	10,20	26,76
2009/10	25	7,45	7,55	9,37	24,38
2010/11	22	9,648	6,88	9,48	26,01
2011/12	29	9,684	6,58	10,727	26,99
2012/13	29	9,395	5,95	11,8	27,15

Рейтинг ТОП-200



Місце

Місце серед
технічних ВНЗ



Рейтинг ВНЗ "Компас 2013"

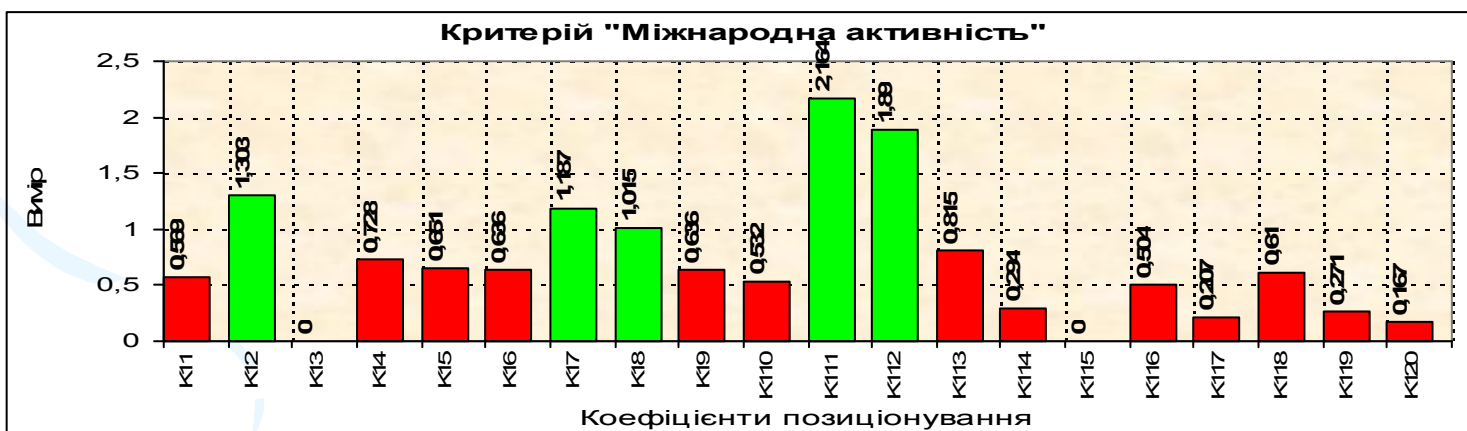
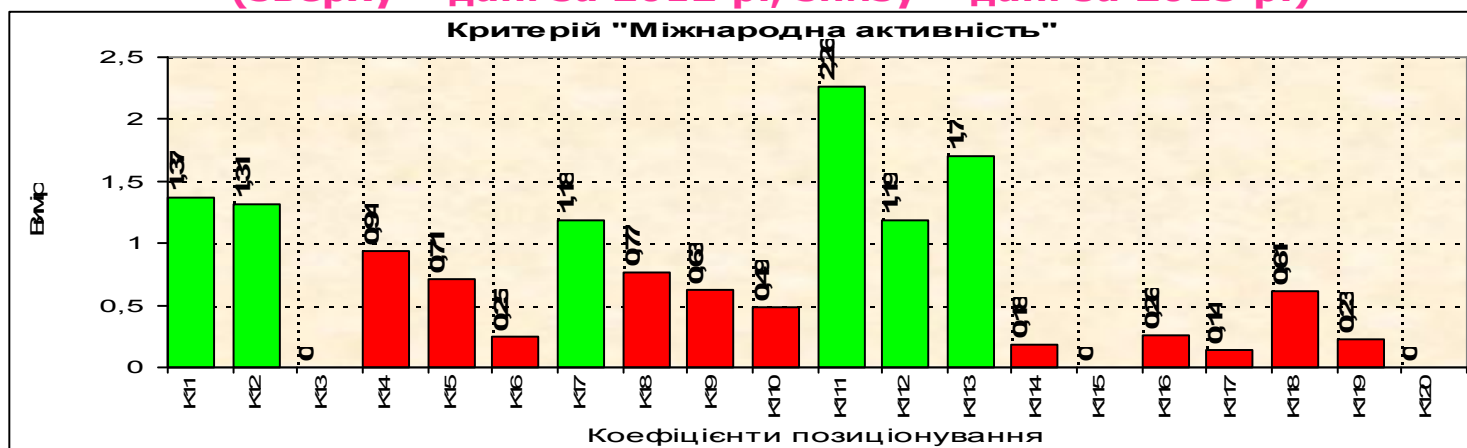
<http://bestuniversities.com.ua/ru/compas/>

(у чисельнику – дані за 2013 р., у знаменнику – за 2012 р.)

Рейтинг	Місце	К-сть ВНЗ	Оцінка роботодавців	Оцінка експертів	Оцінка випускників	Співпраця	Рейтинговий бал
загальний	47/48	232	11/6	1/1	70/67	1212	9/12
Західний регіон	5/6	40/42	5/17	5/6	71/71	13/28	21/22
ІТ-спеціалісти	27/20	108/96	5/10	9	5/3		7
Інженерно-технічні спеціалісти	75/56	109/110	5/10	10/9	4/6		9
Бізнес/Економісти	95/98	204/150	3/20	1/-	2/9		9/15
Будівельники	30/-	38/-	4/-	0/-	2/-		9/-

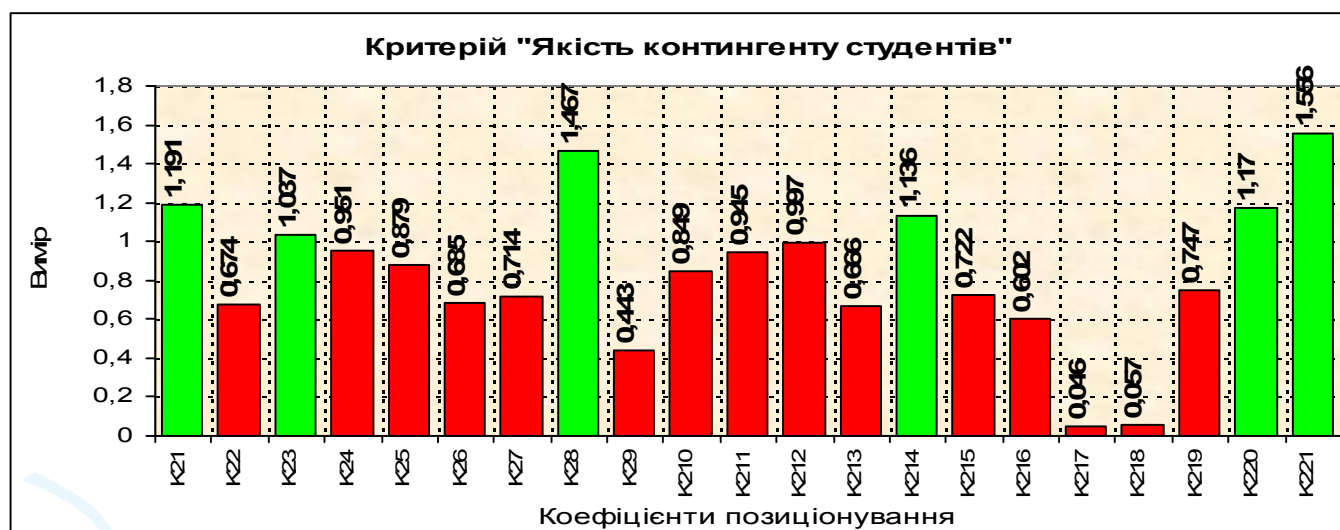
Національна система рейтингового оцінювання діяльності вищих навчальних закладів

(зверху – дані за 2012 р., знизу – дані за 2013 р.)

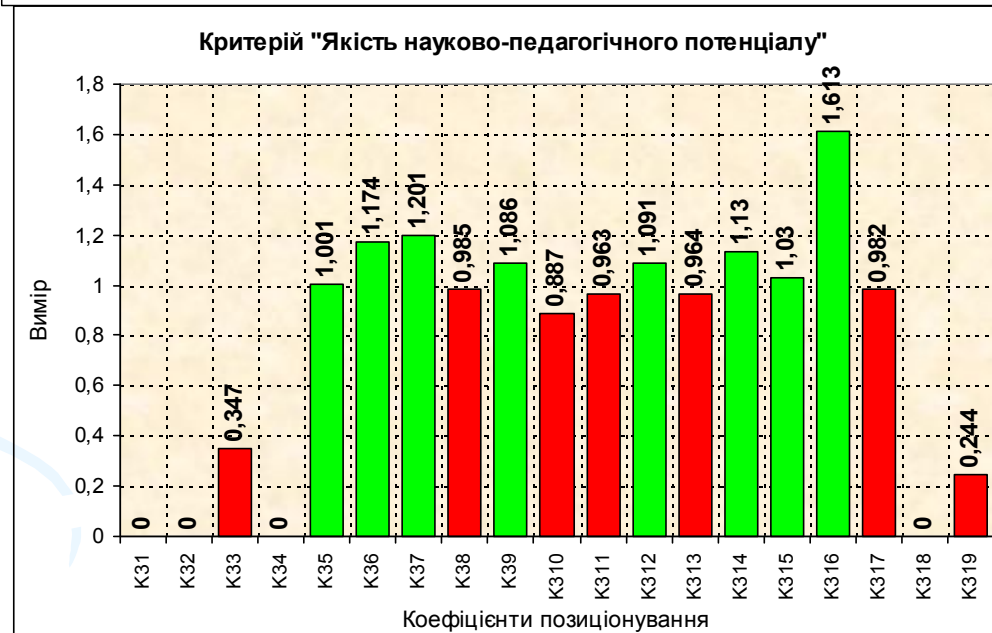
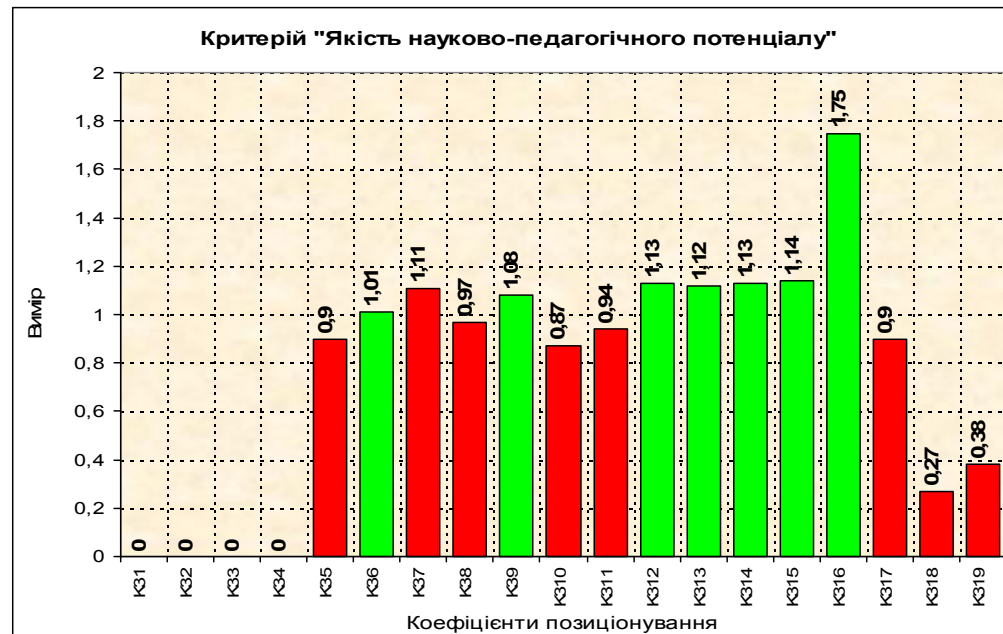


К 11- К 111 - міжнародні комунікації

К 112 – К 120 – міжнародна творча, виставкова та спортивна діяльність



К 21 – К 27 – структура доступу до вищої освіти за програмами
 К 28 – К 210 – географічні аспекти мотивації доступу
 К 211 – К 213 – структура контингенту студентів за формами навчання
 К 214 – К 215 – презентація наукових досягнень студентів на міжнародному та національному рівнях

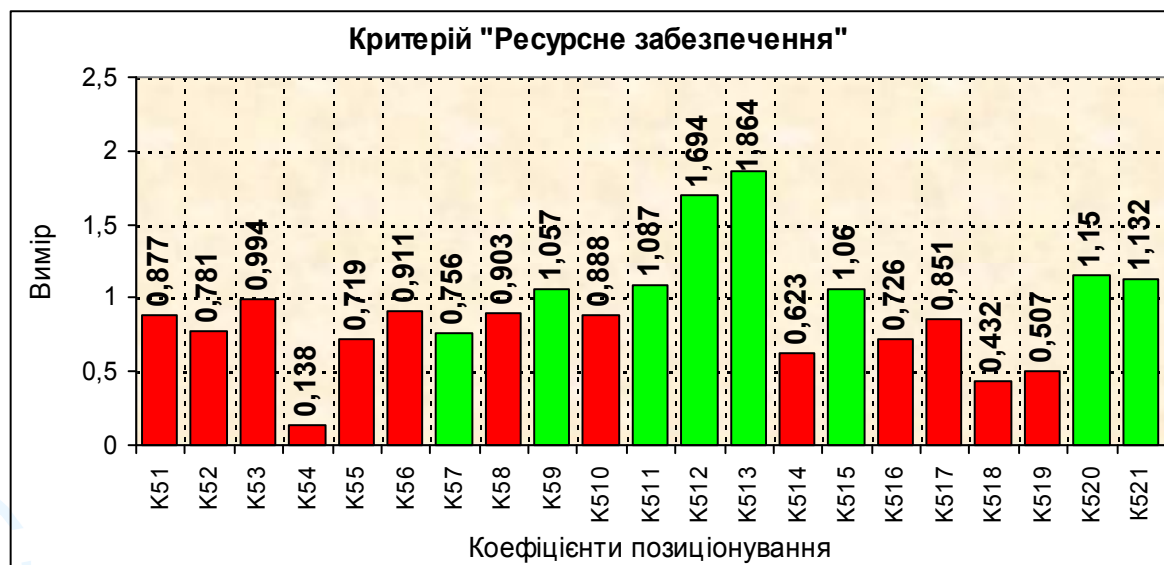


К 31 – К 35 – престижність та інтеграція з наукою

К 36 – К 315 – якість науково-педагогічних працівників



К 41 – К 43 – фінансова підтримка науки та творчості
 К 44 – К 49 – якість наукової та науково-технічної діяльності
 К 410 – К 419 – якість програм аспірантури, докторантури



К 51 – К 54 – фінансова підтримка вищої освіти
 К 55 – К 510 – академічна підтримка студентів

Успішна	Достатньо успішна		Частково успішна				Проблемна		
	Місце у 12/13 н.р.	Місце у 11/12 н.р.	ТОП 200						
Харківський національний університет радіоелектроніки	0,3505	0,2796	0,1841	0,3240	0,2492	1,3874	1	1	15
Національний аерокосмічний університет ім.М.Є.Жуковського "Харківський авіаційний інститут"	0,2758	0,2566	0,1863	0,2660	0,2639	1,2486	2	2	27
Національний технічний університет "Харківський політехнічний інститут"	0,2541	0,2876	0,2098	0,1965	0,2697	1,2175	3	6	3
Національний технічний університет України "Київський політехнічний інститут"	0,2008	0,2159	0,2069	0,2854	0,3009	1,2100	4	3	1
Вінницький національний технічний університет	0,1771	0,2352	0,1492	0,3795	0,2550	1,1960	5	4	24
Національна металургійна академія України	0,2593	0,2038	0,2400	0,1740	0,2807	1,1578	6	8	17
Полтавський національний технічний університет ім.Ю.Кондратюка	0,1799 0,122	0,2078 0,167	0,1601 0,153	0,2469 0,187	0,1983 0,182	0,9930 0,811	7	17	150
Національний гірничий університет	0,1649	0,2012	0,2076	0,2048	0,2126	0,9910	8	5	7
Донецький національний технічний університет	0,167 0,124	0,2106 0,181	0,1958 0,162	0,1857 0,123	0,2241 0,191	0,9835 0,782	9	20	14
Національний університет "Львівська політехніка"	0,1391	0,1918	0,1791	0,2016	0,2641	0,9758	10	10	11
Івано-Франківський національний технічний університет нафти і газу	0,2031	0,1921	0,1903	0,1579	0,2209	0,9643	11	12	43

Продовження таблиці «Технічні університети»

Успішна	Достатньо успішна	Частково успішна					Проблемна		
		Місце у 12 13 н.р.	Місце у 11 12 н.р.	ТОП 200					
Луцький національний технічний університет	0,1294	0,1731	0,1990	0,2378	0,1938	0,9332	12	7	93
Тернопільський національний технічний університет імені Івана Пулюя	0,1432 0,144	0,1771 0,183	0,1485 0,148	0,2547 0,224	0,1934 0,1845	0,9170 0,885	13	13	29
Севастопольський національний університет ядерної енергії та промисловості	0,0573	0,1392	0,1977	0,1236	0,3901	0,9079	14	9	96
Національний університет кораблебудування ім.адмірала Макарова	0,1780	0,1905	0,1434	0,1436	0,2370	0,8924	15	18	145
Севастопольський національний технічний університет	0,1910	0,1981	0,1421	0,1054	0,2424	0,8790	16	14	99
Приазовський державний технічний університет	0,1581	0,1900	0,0927	0,1892	0,2332	0,8632	17	15	107
Кіровоградський національний технічний університет	0,0779	0,1666	0,1551	0,2110	0,2484	0,8589	18	11	50
Одеський національний політехнічний університет	0,1220	0,2101	0,1623	0,1097	0,2073	0,8114	19	16	35
Запорізький національний технічний університет	0,1274	0,2084	0,1895	0,1036	0,1755	0,8044	20	26	54
Донбаська державна машинобудівна академія	0,0925	0,1526	0,1355	0,1977	0,2174	0,7957	21	21	75
Державний університет інформаційно-комунікаційних технологій	0,0330	0,2343	0,1814	0,1245	0,2119	0,7851	22	19	
Дніпродзержинський державний технічний університет	0,0679	0,1443	0,1657	0,1634	0,2124	0,7537	23	25	
Херсонський національний технічний університет	0,1505	0,1333	0,1580	0,1378	0,1724	0,7521	24	22	74
Запорізька державна інженерна академія	0,0815	0,1905	0,1327	0,1491	0,1933	0,7471	25	24	
Донбаський державний технічний університет	0,0253	0,1436	0,1546	0,1637	0,1904	0,6776	26	23	118

Консолідований рейтинг вузів України

за даними інформресурсу osvita.ua і освітнього блогу uchis.com.ua

Рік	Місце ТНТУ В Україні	Місце ТНТУ в західному регіоні	ТОП 200	Компас	Вебо-метрікс	Заг. Бал
2011	18	3	22	52	25	99
2012	26	3	29	49	33	111
2013	21	3	29	46	22	97

**Консолідований рейтинг вузів України за 2013 р.
за даними освітнього блогу uchis.com.ua**

Місце		Загальний рейтинговий бал
Прем'єр-ліга (23)		
1	Національний технічний університет України "Київський політехнічний інститут"	3
2	Київський національний університет імені Тараса Шевченка	6
3	Національний університет "Львівська політехніка"	17
4	Донецький національний технічний університет	26
5	Національний технічний університет "Харківський політехнічний інститут"	31
6	Національний університет "Києво-Могилянська академія"	34
7	Львівський національний університет імені Івана Франка	38
8	Національний авіаційний університет (м. Київ)	39
9	Харківський національний університет імені В.Н. Каразіна	40
10	Донецький національний університет	43
11	Київський національний економічний університет імені Вадима Гетьмана	49
12	Національний університет біоресурсів і природокористування України (м. Київ)	54
13-14	Національний аерокосмічний університет ім. М.Є. Жуковського "Харківський авіаційний інститут"	66
13-14	Східноукраїнський національний університет імені Володимира Даля (м. Луганськ)	66
15	Дніпропетровський національний університет імені Олеся Гончара	71
16	Харківський національний університет радіоелектроніки	77
17	Донецький національний медичний університет ім. М. Горького	81
18	Одеський національний політехнічний університет	83
19	Одеський національний університет імені І.І. Мечникова	87
20	Вінницький національний технічний університет	93
21	Тернопільський національний технічний університет імені Івана Пулюя	97
22-23	Івано-Франківський національний технічний університет нафти і газу	98
22-23	Національний університет харчових технологій (м. Київ)	98